


Bramka do piłki nożnej 7,32x2,44 przenośna









Szanowni Państwo,

Dziękujemy za wybór naszego produktu. Zapewniamy, że dołożyliśmy wszelkich starań aby estetyka jego wykonania oraz funkcjonalność użytkowania stały na jak najwyższym poziomie. Zachęcamy do zapoznania się z instrukcją obsługi. Znajdziecie w niej Państwo wszelkie niezbędne informacje dotyczące sprawnego montażu i bezpiecznego użytkowania zakupionego produktu. Stosowanie się do zawartych w niej zapisów zapewni Państwu długotrwałe i bezproblemowe korzystania z zakupionego sprzętu.

Życzymy miłego użytkowania.

I. ELEMENTY SKŁADOWE

Lp.	Nazwa elementu	Rys. poglądowy	Ilość dla 1 bramki	Ilość dla 2 bramek
1	Poprzeczka bramki aluminiowa, malowana na biało	-	1	2
2	Słupek bramki aluminiowy, malowany na biało (lewy/prawy)	-	2	4
3	Pałak bramki - rura wygięta w kształt litery C stalowa cynkowana (lewy/prawy)	-	2	4
4	Rura łącząca pałaki, prosta dł. 3,75 metra, stalowa cynkowana; wyposażona w nagwintowane zaślepki	-	2	4
5	Łącznik rury dolnej		1	2
6	Siatka bramki (opcjonalnie)	-	1	2
7	Narożnik łączący poprzeczkę i słupki; stalowy, ocynkowany galwanicznie		2	4
8	Haczyki tworzywowe mocujące siatkę do ramy bramki		48	96
9	Opaski tworzywowe mocujące siatkę do pałaków i rury łączącej		48	96
10	Śruba imbusowa, stożkowa M8x16		16	32

11	Śruba imbusowa M8x18		12	24
12	Podkładka prostokątna z gwintem M8; stalowa, ocynkowana galwanicznie		12	24
13	Śruba M10x45		2	4
14	Szpilka mocująca do podłoża		4	8

II. OGÓLNY OPIS PRODUKTU

Bramka do piłki nożnej o wymiarze 7,32m x 2,44m. Rama główna bramki wykonana z profilu aluminiowego o przekroju 120mm x 100mm malowana proszkowo w kolorze białym. Profile wzmocnione ożebrowaniem wewnętrznym. Komplet zawiera szpilki do mocowania bramki w nawierzchni naturalnej. Pałaki tylne podtrzymujące siatkę wykonane z rury stalowej, ocynkowanej o przekroju fi 35mm. Głębokość bramki góra/dół - 100cm/200cm. Wszystkie elementy łączeniowe wykonane ze stali, zabezpieczone antykorozyjnie w procesie cynkowania ogniowego. Zestaw przeznaczony do stosowania zarówno na obiektach zewnętrznych jak i wewnętrznych. Siatki mocowane do ramy głównej za pomocą haczyków „omega” natomiast do pałaków tylnych za pomocą wzmocnionych opasek zaciskowych. Bramka posiada certyfikat wydany przez Instytut Nadzoru Technicznego deklarujący zgodność z normą PE-EN 16579:2018-4. Produkt upoważniony do znakowania Znakiem Bezpieczeństwa „B”.

Siatka w kolorze białym wykonana z polipropylenu o grubości sznurka 3mm lub 4mm. Rozmiar oczka 10cm x 10cm. Siatka przeznaczona na obiekty zewnętrzne, odporna na promieniowanie UV. Posiada atest higieniczny.

W przypadku stosowania bramki na nawierzchni sztucznej do stabilizacji przewidziane są specjalne obciążniki stalowe dostępne również w ofercie firmy ANTON.

III. PRZEZNACZENIE

Bramka przeznaczona do gry w piłkę nożną na obiektach zewnętrznych.

IV. SPOSÓB MONTAŻU

- Odpakować elementy składowe bramki z folii zabezpieczającej; sprawdzić kompletność elementów montażowych zgodnie z tabelą;
- Przed połączeniem słupków (2) z poprzeczką (1) w kanaliku profilu aluminiowego umieścić podkładki prostokątne z gwintem M8 (12) w ilościach - poprzeczka 4 szt., słupki po 4 szt.

- Połączyć poprzeczkę (1) ze słupkami (2) za pomocą narożników stalowych (7); do mocowania narożnika użyć śrub imbusowych, stożkowych M8x16 (10); skrócone światło bramki ułożyć na płaskiej powierzchni tak, aby mieć dostęp do tylnej części bramki.
 - Przymocować pałki bramki (3) przy pomocy śrub imbusowych M8x18 (11) i wcześniej umieszczonych w profilu aluminiowym podkładek prostokątnych z gwintem M8 (12).
 - Przykręcić rurę łączącą pałki (4) do otworów w dolnej części pałków bramki (3) z pomocą śrub M10x45 (13). Elementy rury połączyć za pomocą łączników (5), które należy nasunąć na końcówki elementów. Do dokręcenia użyć śrub imbusowych, M8x16 umieszczonych w otworach łączników.
 - Na konstrukcji bramki rozwinąć siatkę mocując kolejno:
 - na obwodzie do światła bramki (1,2) siatkę mocować haczykami mocującymi (8)
 - w dolnej części do pałków (3) i rury łączącej (4) siatkę mocować za pomocą opasek tworzywowych (9)
 - dodatkowo w górnej części siatkę mocować do górnej części pałków bramki (3) za pomocą załączonej linki napinającej
- UWAGA: siatkę mocować zawsze wewnątrz bramki; zaleca się demontaż siatki na okres zimowy!**
- Bramkę zabezpieczyć przed przewróceniem za pomocą szpilek mocujących (14). Nie używać bramki bez wcześniejszego przymocowania do podłoża.
 - Demontaż bramki wykonać w odwrotnej kolejności.

V. UŻYTKOWANIE BRAMKI

- Przed rozpoczęciem użytkowania i później w czasie eksploatacji bramki należy w nim okresowo sprawdzać i dociągać/dokręcać wszystkie mocowania.
- WAŻNE: bramka pod żadnym pozorem nie może stać na murawie nie będąc zabezpieczona przed przewróceniem. Nieużywana bramka powinna zostać zdemontowana i ułożona światłem do podłoża.
- Bramka jest przeznaczona wyłącznie do gry w piłkę nożną i nie może być używana w żadnym innym celu.
- Zabrania się wspinania na konstrukcję bramki i wieszania się na siatce i elementach ją podtrzymujących.

VI. WARUNKI GWARANCJI

- Dostawca udziela gwarancji na: konstrukcję bramki – na okres 24 miesięcy od daty bezusterkowego odbioru końcowego/daty faktury; siatkę – na okres 12 miesięcy od daty bezusterkowego odbioru końcowego/daty faktury.
- Wady lub uszkodzenia sprzętu ujawnione w okresie gwarancji będą usuwane bezpłatnie przez dostawcę lub upoważnione przedstawicielstwo serwisowe.
- Gwarancja nie są objęte: - czynności do wykonania których zobowiązany jest użytkownik we własnym zakresie i na własny koszt, np.: konserwacja, utrzymanie czystości, okresowe dokręcanie węzłów zamocowań itp. - uszkodzenia mechaniczne oraz chemiczne spowodowane niewłaściwą eksploatacją i konserwacją, uszkodzenia powstałe z winy użytkownika bądź osób trzecich (akty wandalizmu).
- **OBSŁUGA GWARANCYJNA.** W przypadku wystąpienia wad w przedmiocie umowy w okresie gwarancji, Zamawiający zawiadomi pisemnie Dostawcę – dane korespondencyjne: ANTON SP.K. ul. Ciepłownicza 9, 58-200 Dzierżonów tel. 665 558 955, a Dostawca w ciągu 14 dni rozpozna reklamację i usunie wady.

- **OBSŁUGA POGWARANCYJNA.** W przypadku uszkodzenia bramki po okresie gwarancji, Zamawiający zawiadomi pisemnie Dostawcę, a Dostawca w ciągu 14 dni rozpozna zgłoszenie i zaproponuje sposób oraz koszt naprawy. Po zaakceptowaniu przez Zamawiającego warunków naprawy, strony ustalają termin naprawy.