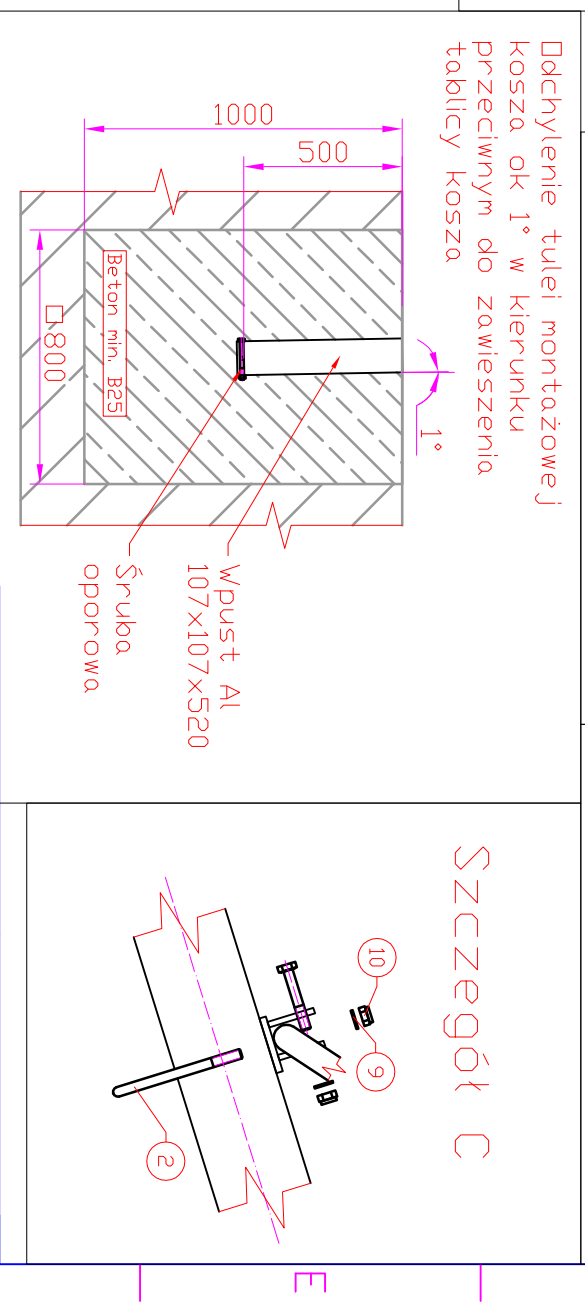
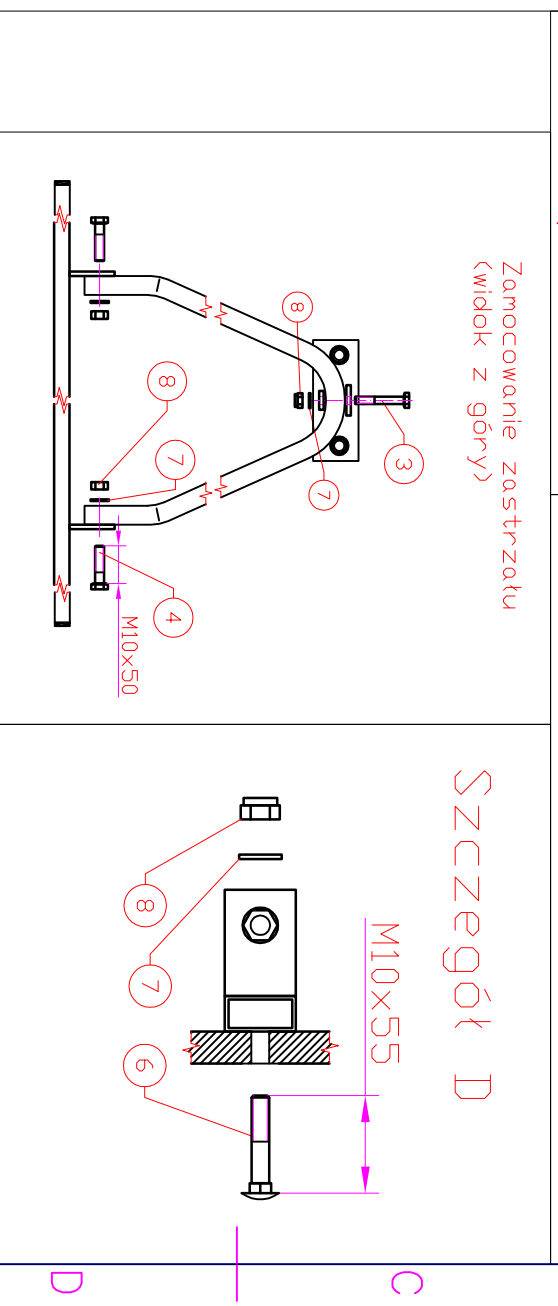
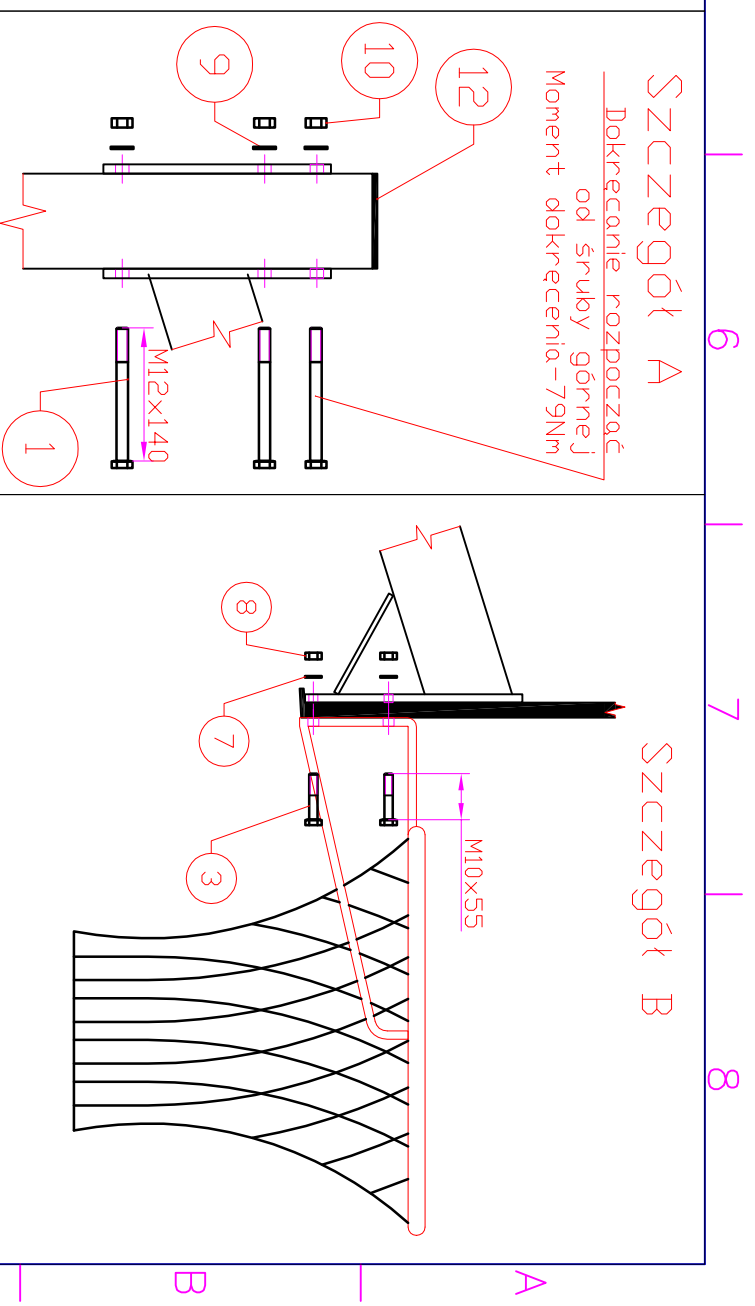


Zestaw łączników

Lp.	Nazwa	Rozmiar	Ilość do zaplanowania	DIN	ISO	PN	Masa/Materiał	Pokrycie/kolor
1.	Śruba z łbem 6-kątnym z gw. na części dł. trzyp.	M12x140	6	931	4014	PN-M-82101	8.8	ocynk galw. biały
2.	Cybant	M12x150	1				8.8	ocynk galw. biały
3.	Śruba z łbem 6-kątnym z gw. na części dł. trzyp.	M10x55	5	931	4014	PN-M-82101	8.8	ocynk galw. biały
4.	Śruba z łbem 6-kątnym z gw. na całej dł. trzyp.	M10x50	2	933	4017	PN-M-82105	8.8	ocynk galw. biały
5.	Śruba z łbem 6-kątnym z gw. na części dł. trzyp.	M10x60	1	931	4014	PN-M-82101	8.8	ocynk galw. biały
6.	Śruba z łbem 6-kątnym z gw. na całej dł. trzyp.	M10x30	2	603		PN-M-82604	8.8	ocynk galw. biały
7.	Podkładka okrągła sprężysta	M10	10	125A-1	7089	PN-M-82006	200HV	ocynk galw. biały
8.	Nakrętka 6-kątna	M10	10	934		PN-M-82144	8	ocynk galw. biały
9.	Podkładka okrągła sprężysta	M12	8	125A-1	7089	PN-M-82006	200HV	ocynk galw. biały
10.	Nakrętka 6-kątna	M12	8	934		PN-M-82144	8	ocynk galw. biały
12.	Zaślepka kwadratowa	100x100	1				PA6	czarny



ANTON

projektant: INŻ. A. Stasiński
 Data: 6/02/2024
 rys.: A. Stasiński

numer rysunku: K3-142

tytuł: MONTAŻ KOSZA SKUPOWEGO bez REG. - wysięgnik 1200 - tablicom 1200x900