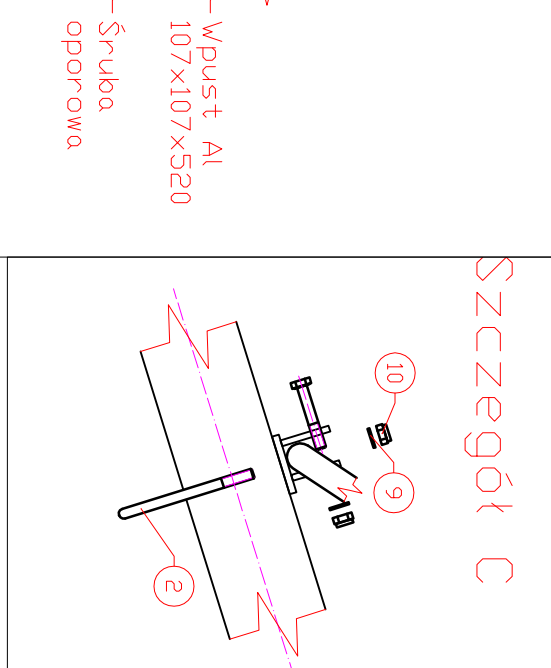
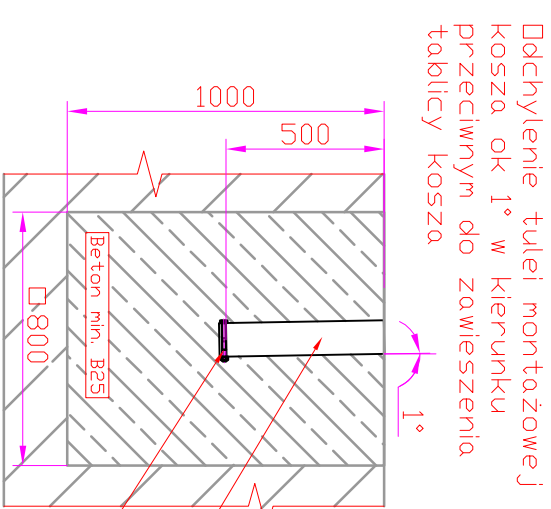
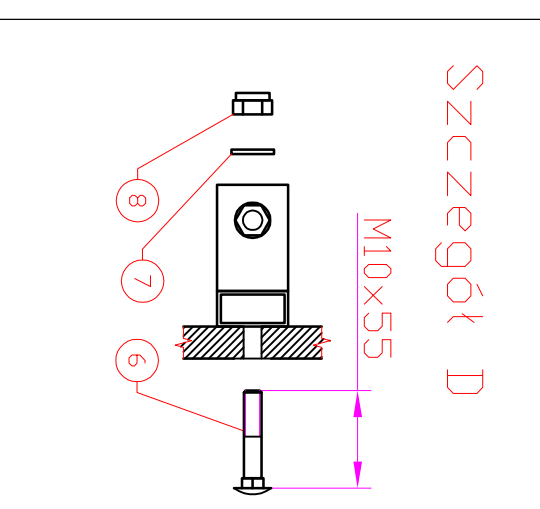
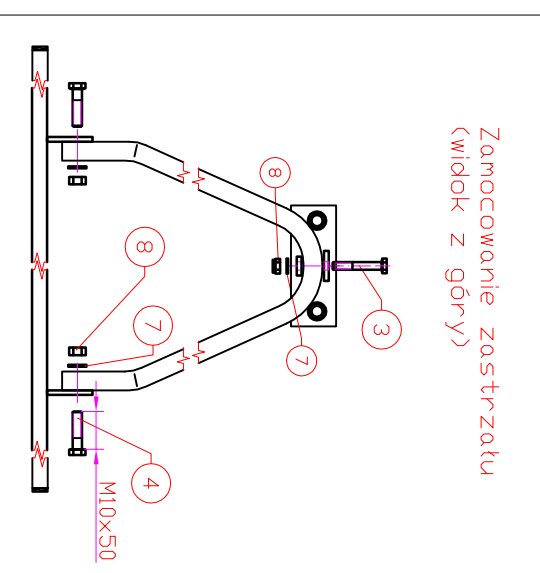
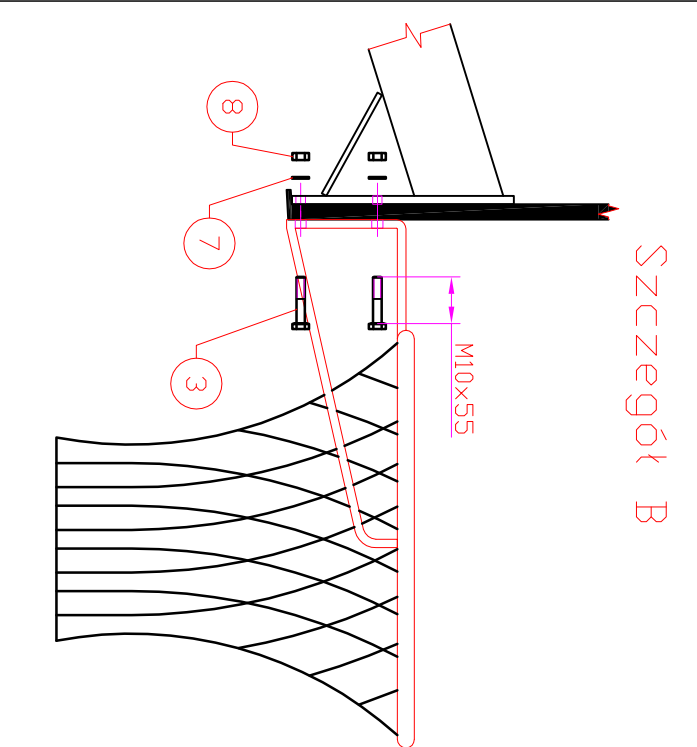
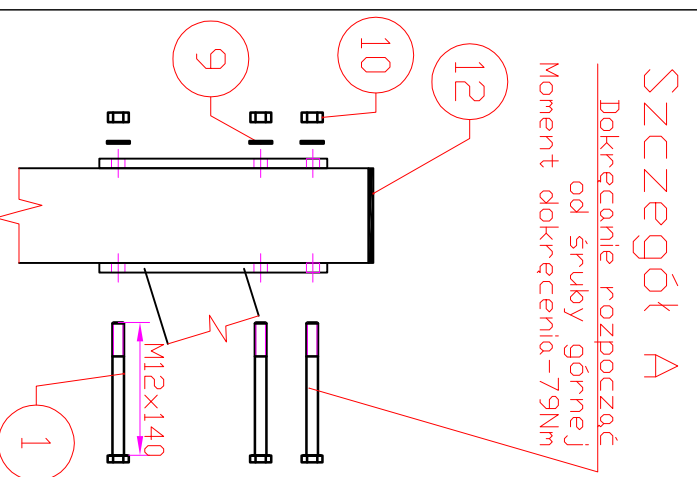


ZESPOLY	
1.	Fundament
2.	Wpust
3.	Sup
4.	Blacha mocujaca
5.	Wysięgnik kosza
6.	Zastrzał
7.	Tablica
8.	Obręcz



Zestaw łączników							K3-121 : K3-122	K3-141 : K3-142
Lp.	Nazwa	Rozmiar	Ilość do zaplano wania	DIN	ISO	PN	Masa/Materia l	Pokrycie/kolor
1.	Śruba z łbem 6-kątnym z gw. na części dł.trzp.	M12x140	6	931	4014	PN-M-82101	8.8	ocynk galw.biały
2.	Cybant	M12x150	1				8.8	ocynk galw.biały
3.	Śruba z łbem 6-kątnym z gw. na części dł.trzp.	M10x55	5	931	4014	PN-M-82101	8.8	ocynk galw.biały
4.	Śruba z łbem 6-kątnym z gw. na całej dł.trzp.	M10x50	2	933	4017	PN-M-82105	8.8	ocynk galw.biały
5.	Śruba z łbem 6-kątnym z gw. na części dł.trzp.	M10x60	1	931	4014	PN-M-82101	8.8	ocynk galw.biały
6.	Śruba z łbem 6-kątnym z gw. na całej dł.trzp.	M10x30	2	603		PN-M-82604	8.8	ocynk galw.biały
7.	Podkładka okrągła sprężysta	M10	10	125A-1	7089	PN-M-82006	200HV	ocynk galw.biały
8.	Nakrętka 6-kątna	M10	10	934		PN-M-82144	8	ocynk galw.biały
9.	Podkładka okrągła sprężysta	M12	8	125A-1	7089	PN-M-82006	200HV	ocynk galw.biały
10.	Nakrętka 6-kątna	M12	8	934		PN-M-82144	8	ocynk galw.biały
12.	Zasłepka kwadratowa	100x100	1				PA6	czarny

ANTON

projektant: INŻ. A. Stasiak
 DATA: 7/02/2024
 rys.: A. Stasiak

NUMER PRACUJĄCY: K3-121

tytuł: MONTAŻ KOSZA SKUPOWEGO bez REG. - wysięgnik 1650 - tablicą: 1800x1050