


1 | 2 | 3 | 4

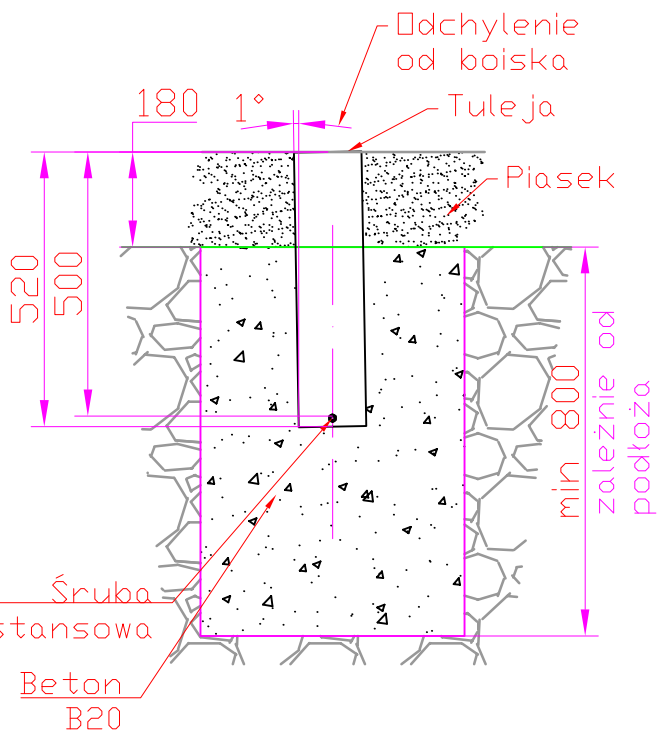
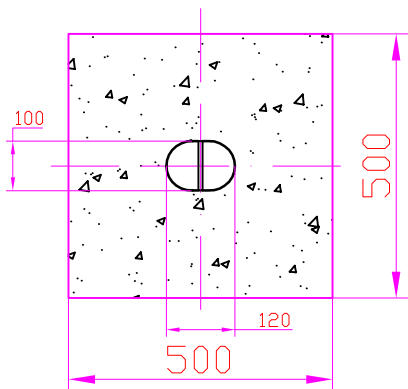
A  
B  
C  
D  
E  
F

A  
B  
C  
D  
E  
F

SIATKÓWKA  
PLAŻOWA 16x8[m]



10000



Odchylenie od boiska

Tuleja

Piasek

min 800  
zależnie od  
podłoża

Śruba dystansowa

Beton B20



Boisko do siatkówki  
plażowej

Skala  
Arkusze  
Nr. oferty

projektował Inż. A. Stasiak	DATA 1/07/2022	POBIS	Nazwa rysunku
rysował Inż. A. Stasiak	DATA 1/07/2022	POBIS	-montaż tulei-
	DATA	POBIS	Numer rysunku W1-20-1-P

1 | 2 | 3 | 4